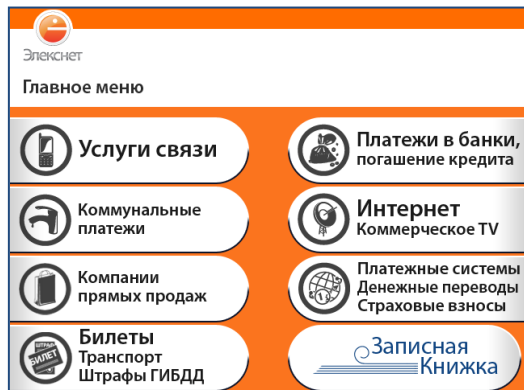



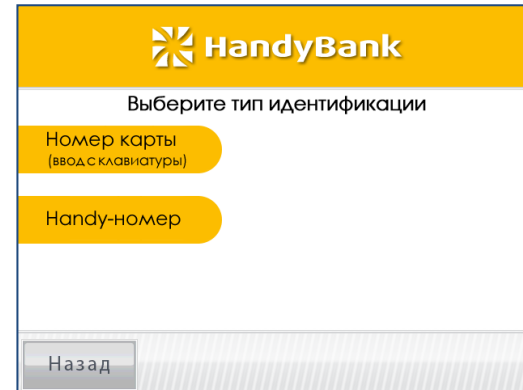
## Пополнение счета через терминал «Элекснет»



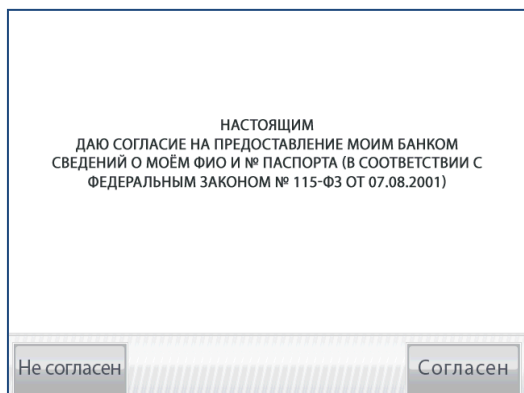
1. Выберите в экранном меню терминала пункт **«Платежные системы, Денежные переводы, Страховые взносы»**



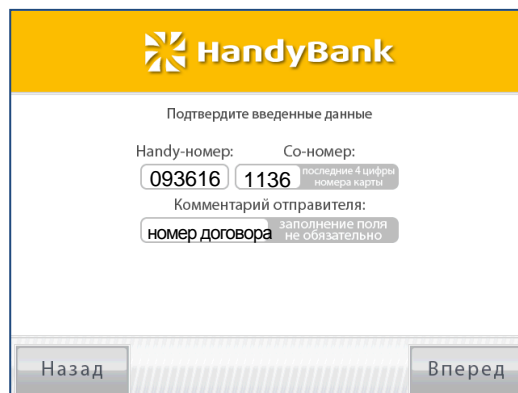
2. Выберите пункт **«HandyBank»**



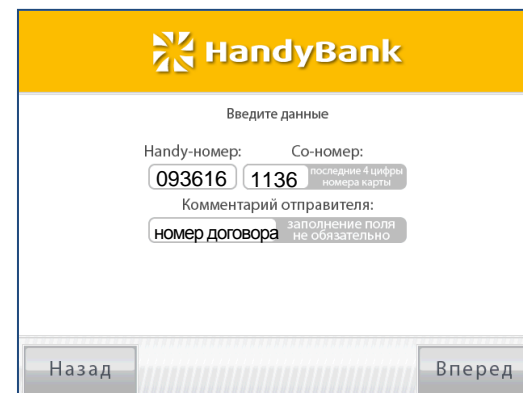
3. Выберите пункт **«Handy-номер»**



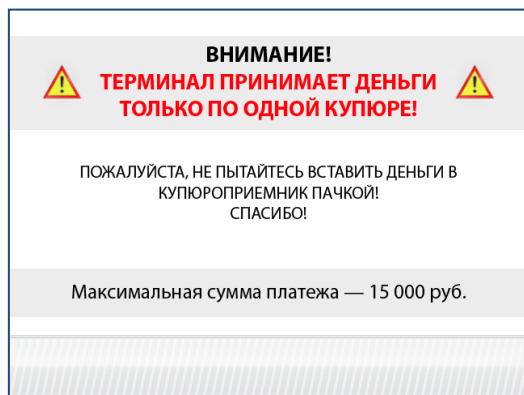
4. Для продолжения операции по оплате услуги выберите **«Согласен»**



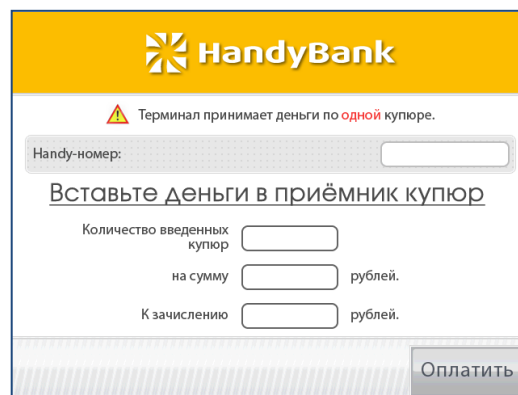
5. Введите Handy-номер - 093616, нажмите **«ВВОД»** и введите со-номер 1136, в поле «Комментарий отправителя» - номер Вашего договора (обязательно)\*




6. Подтвердите введенные Вами данные



7. При необходимости внести сумму более 15 000 рублей сделайте несколько платежей



8. Введите деньги в приемник купюр. По окончании ввода нажмите клавишу **«Оплатить»**



9. Платеж проведен. Возьмите извещение, подтверждающее факт оплаты

Внимание! Сохраните выданную в терминале квитанцию.

\* Номер договора Вы можете узнать в службе техподдержки: +7 (495) 737-0437 (круглосуточно)

По всем вопросам, связанным с незачислением платежа на Ваш счет, обращайтесь в круглосуточную службу клиентской поддержки системы **HandyBank** по тел. (495) 740-40-40 или 8-800-2000-740. Чтобы не запоминать каждый раз множество цифр, советуем Вам завести на сайте "Элекснет" [записную книжку](#). Это значительно облегчит Вашу работу с терминалами: все параметры для оплаты Вам надо будет внести только один раз.